





OBJEDNATEL	DOPRAVNÍ PODNIK OSTRAVA a.s. PODĚBRADOVA 494/2, 702 00 OSTRAVA TEL: 597 401 048, Karel.Navratil@dpo.cz, www.dpo.cz		 <b>DOPRAVNÍ PODNIK OSTRAVA</b>
ZÁSTUPCE OBJEDNATELE	ING. KAREL NAVRÁTIL		

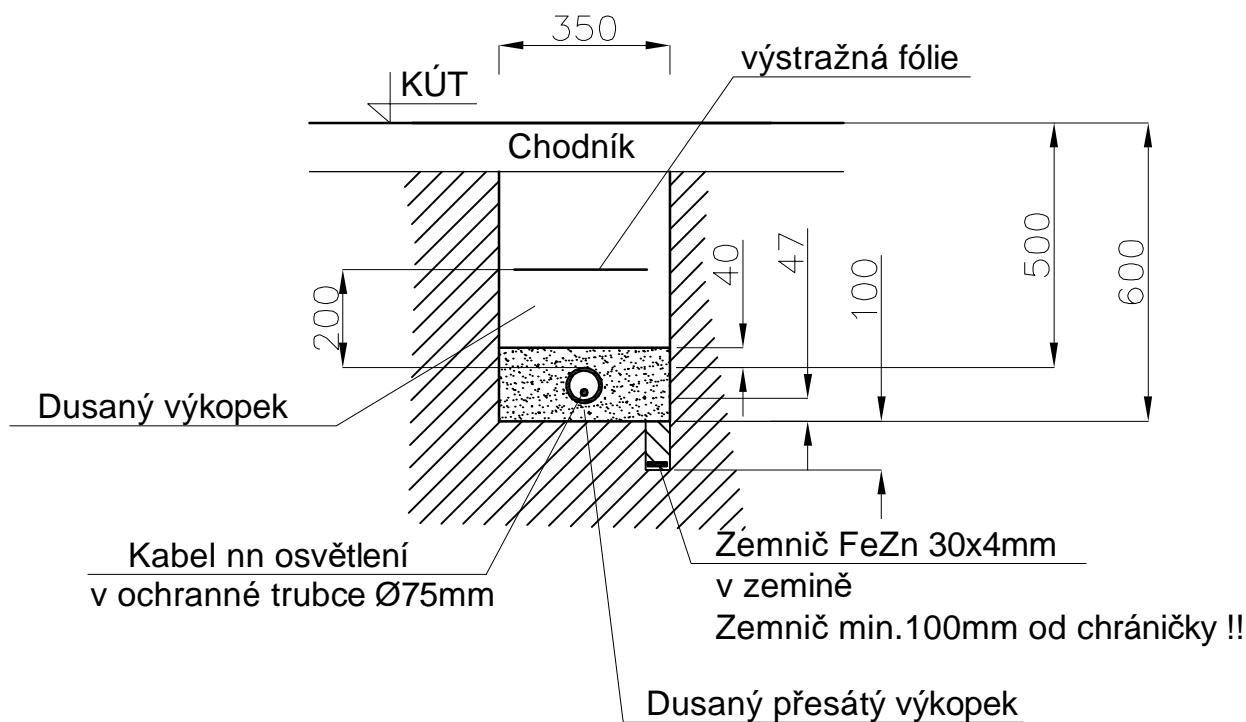
OZN. ZMĚNY	POPIS ZMĚNY	DATUM	PODPIS

PROJEKTANT	ING. JAN ZÁŘECKÝ ELEKTROPROJEKTY TĚŠANY 131, 664 54 TĚŠANY, IČ 722 98 464 TEL: 603 720 522, jan.zarecky@seznam.cz, www.webareal.cz/elektroprojekty		ING. JAN ZÁŘECKÝ ELEKTROPROJEKTY  
ZAKÁZKOVÉ ČÍSLO			
ZODP. PROJEKTANT	ING. JAN ZÁŘECKÝ		
VYPRACOVAL	ING. JAN ZÁŘECKÝ		
KONTROLOVAL	ING. JAN ZÁŘECKÝ		

GENERÁLNÍ PROJEKTANT	IM-PROJEKT, INŽENÝRSKÉ A MOSTNÍ KONSTRUKCE, s.r.o. VODNÍ 1, 602 00 BRNO TEL: 533 446 080-2, im-projekt@im-projekt.cz, www.im-projekt.cz			
HLAVNÍ INŽENÝR PROJEKTU	ING. JIŘÍ JANÍK	<i>J. Janík</i>		
KRAJ: MORAVSKOSLEZSKÝ	ORP: STATUTÁRNÍ MĚSTO OSTRAVA	KATASTR: MORAVSKÁ OSTRAVA		
STAVBA:	<b>MODERNIZACE TT NA UL. VÍTKOVICKÁ V ÚSEKU UL. 28.ŘÍJNA AŽ UL. ŽELEZÁRENSKÁ SO 15-21 - VEŘEJNÉ OSVĚTLENÍ (OKAS)</b>		FORMÁT	A4
ČÁST:			DATUM	PROSINEC 2022
			STUPEŇ	DUSP+DPS
			ČÍSLO ZAK.	2021716
			MĚŘÍTKO	-
PŘÍLOHA:	<b>ŘEZY ULOŽENÍ KABELŮ V KABELOVÉ KYNETĚ</b>		ČÍSLO PŘÍLOHY:	ČÍSLO PARÉ:
			D.2.15.21.10	

Dokumentaci lze užívat pouze ve smyslu příslušné smlouvy o dílo výkres, či jeho část, může být kopírován nebo jiným způsobem rozšiřován pouze po předchozím souhlasu IM-Projekt, Inženýrské a mostní konstrukce, s.r.o.

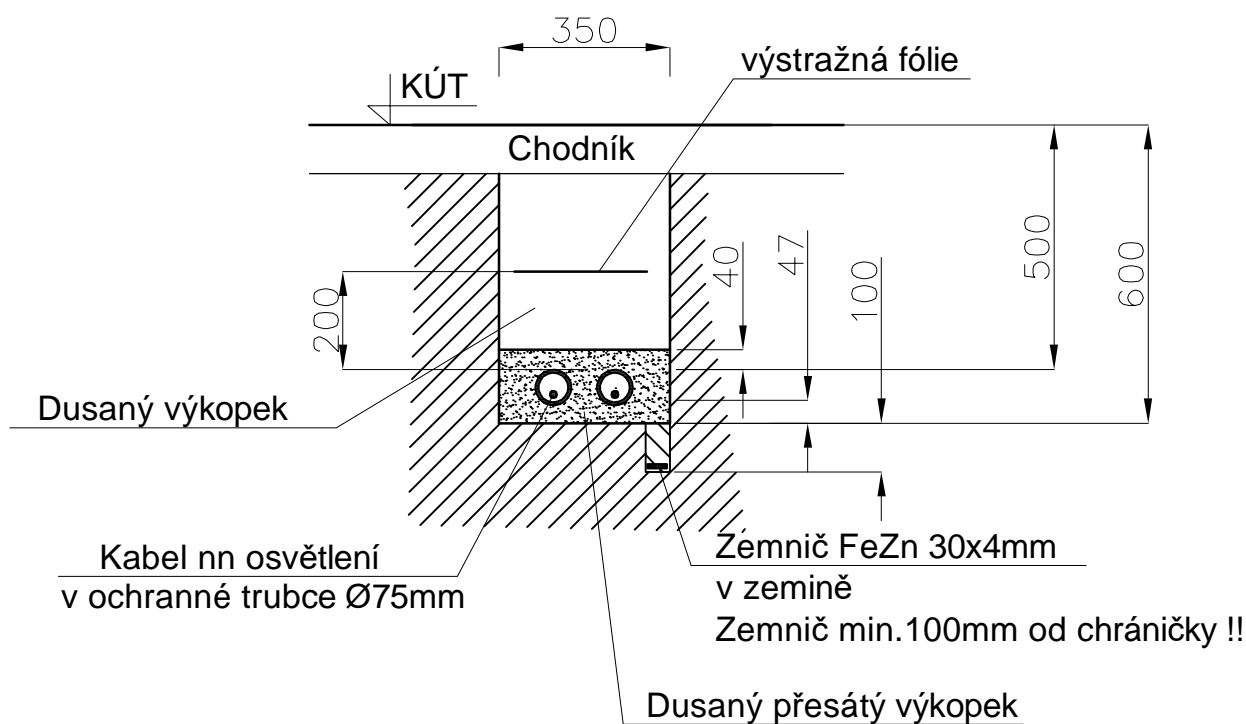
## ŘEZ KABELOVOU TRASOU V NEPOJÍŽDĚNÉM CHODNÍKU JEDNA CHRÁNIČKA



### Poznámka :

1. Hloubka výkopu je dána požadavkem ČSN 736005 na minimální krytí podzemních sítí
2. Pro souběhy a křižování a jinými kabely nebo zařízením platí ČSN 33 2000-5-52 ed.2 a ČSN 736005
3. Při budování chrániček vložit protahovací drát. Při vtahování kabelu vtahovat též další protahovací drát.

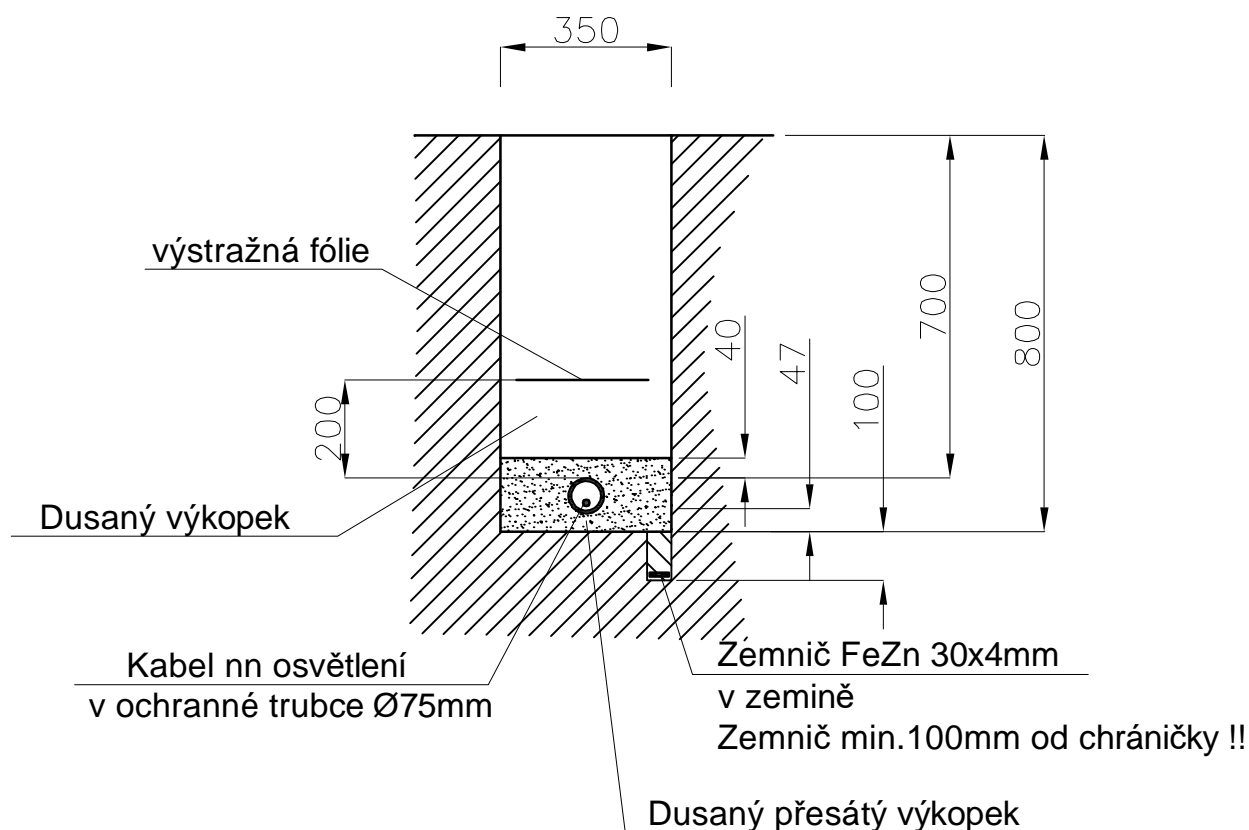
## ŘEZ KABELOVOU TRASOU V NEPOJÍŽDĚNÉM CHODNÍKU DVĚ CHRÁNIČKY



### Poznámka :

1. Hloubka výkopu je dána požadavkem ČSN 736005 na minimální krytí podzemních sítí
2. Pro souběhy a křížování a jinými kabely nebo zařízením platí ČSN 33 2000-5-52 ed.2 a ČSN 736005
3. Při budování chrániček vložit protahovací drát. Při vtahování kabelu vtahovat též další protahovací drát.

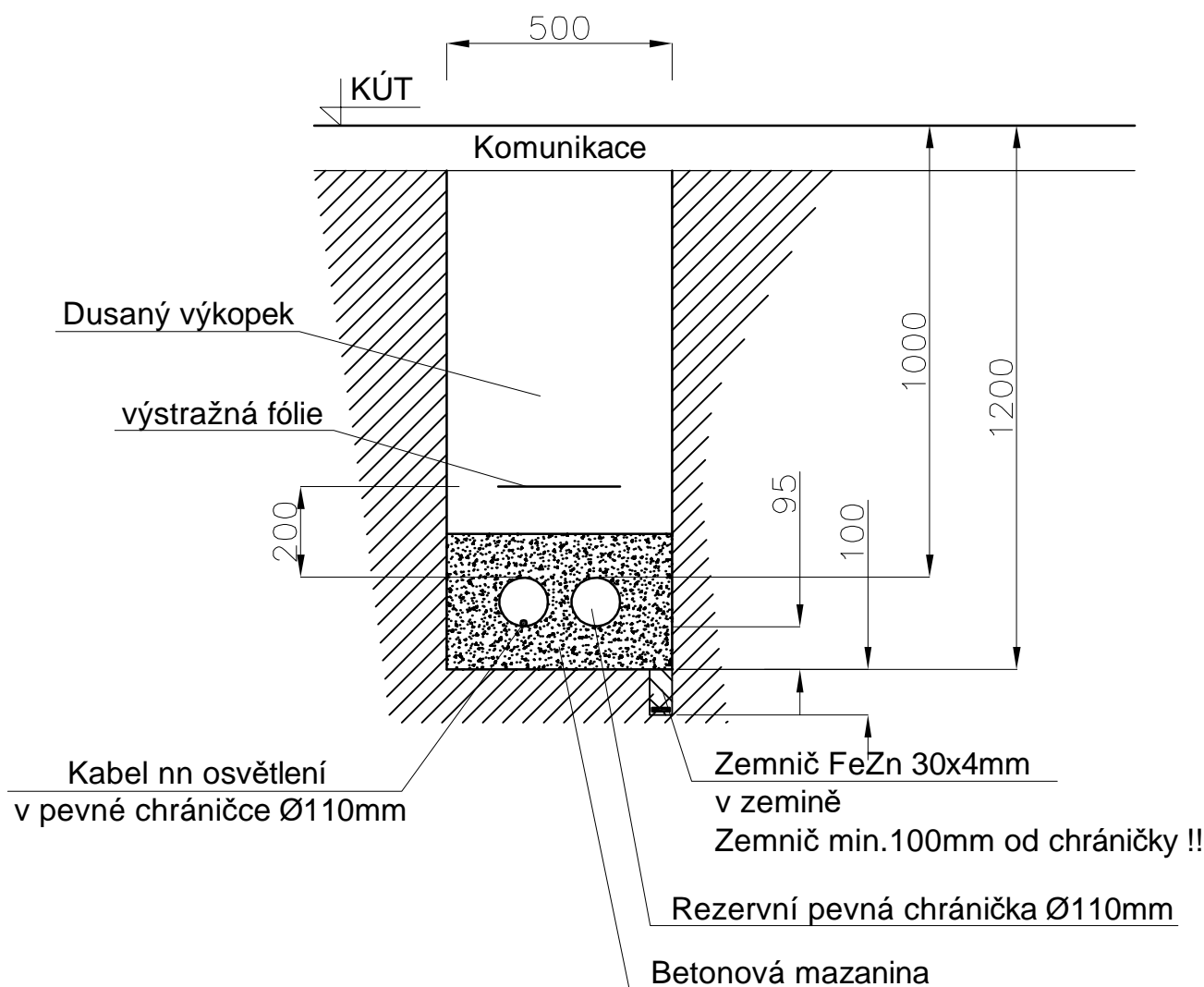
## ŘEZ KABELOVOU TRASOU VE VOLNÉM TERÉNU JEDNA CHRÁNIČKA



### Poznámka :

1. Hloubka výkopu je dána požadavkem ČSN 736005 na minimální krytí podzemních sítí
2. Pro souběhy a křížování a jinými kabely nebo zařízením platí ČSN 33 2000-5-52 ed.2 a ČSN 736005
3. Při budování chrániček vložit protahovací drát. Při vtahování kabelu vtahovat též další protahovací drát.

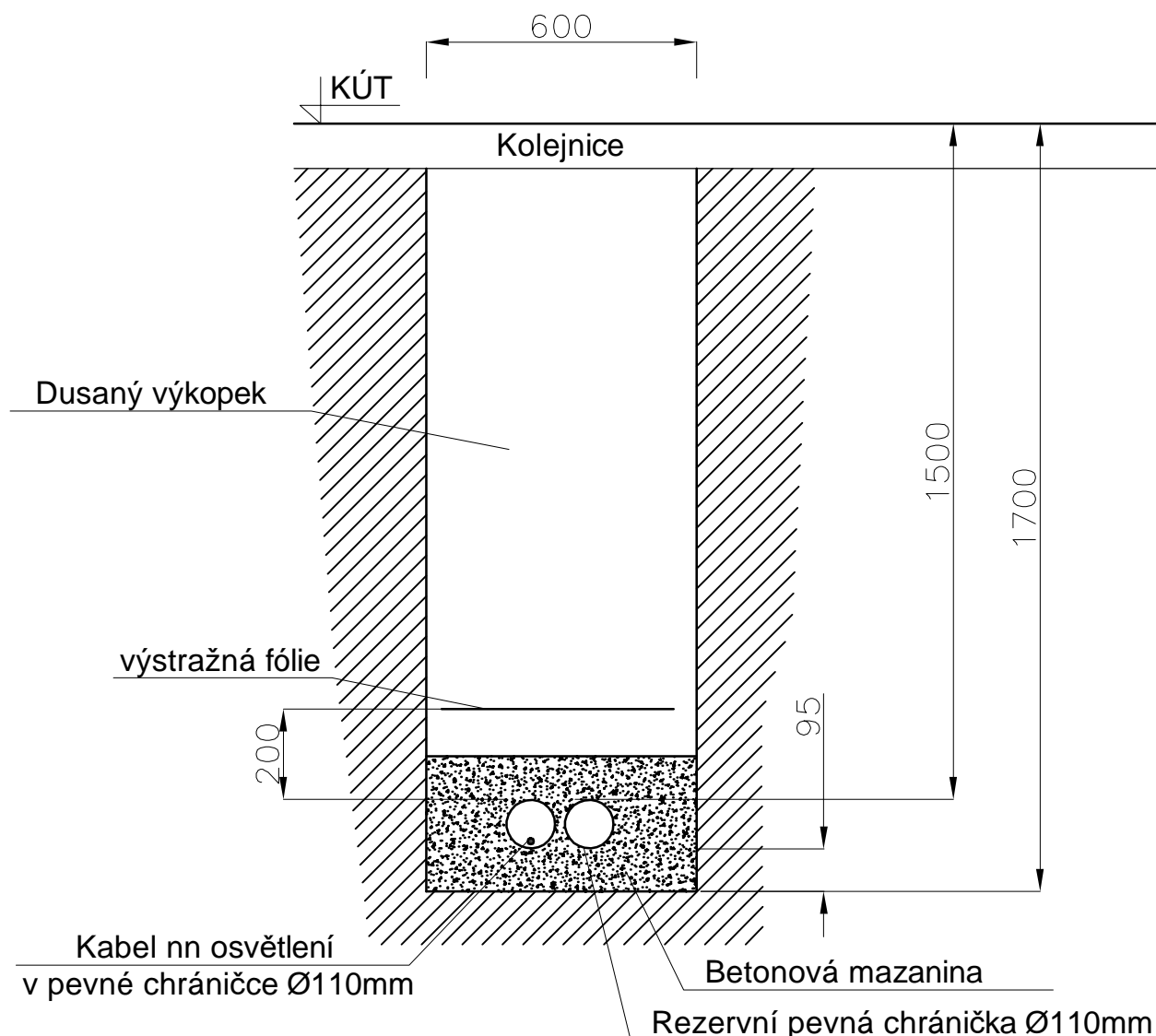
# ŘEZ KABELOVOU TRASOU V KOMUNIKACI JEDNA CHRÁNIČKA + JEDNA REZERVA DVĚ CHRÁNIČKY



## Poznámka :

1. Hloubka výkopu je dána požadavkem ČSN 736005 na minimální krytí podzemních sítí
2. Pro souběhy a křižování a jinými kabely nebo zařízení platí ČSN 33 2000-5-52 ed.2 a ČSN 736005
3. Při budování chrániček vložit protahovací drát. Při vtahování kabelu vtahovat též další protahovací drát.

## ŘEZ KABELOVOU TRASOU POD KOLEJEMI JEDNA CHRÁNIČKA + JEDNA REZERVA



### Poznámka :

1. Hloubka výkopu je dána požadavkem ČSN 736005 na minimální krytí podzemních sítí
2. Pro souběhy a křížování a jinými kabely nebo zařízením platí ČSN 33 2000-5-52 ed.2 a ČSN 736005
3. Při budování chrániček vložit protahovací drát. Při vtahování kabelu vtahovat též další protahovací drát.

## ŘEZ ŘÍZENÝM PROTLAKEM POD KOMUNIKACÍ

